
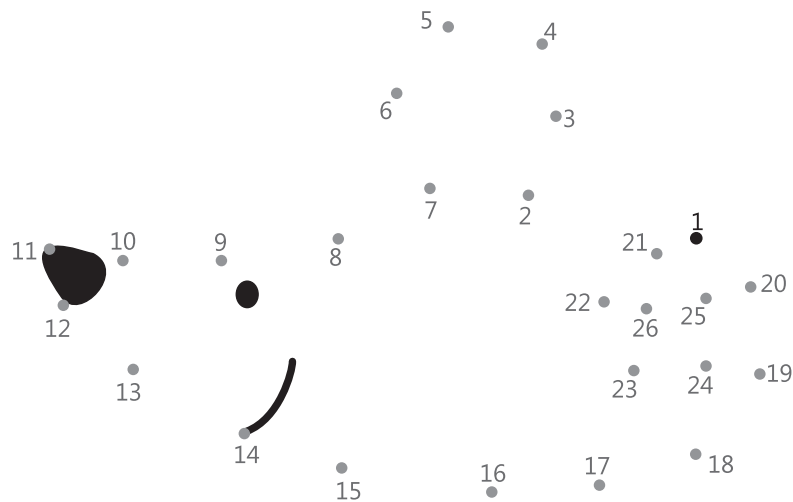




У Шарика часто міняється настрої. Проріж пунктирні лінії . Виріжте дві вузькі смужки, які розтягніть через вирізані отвори. На верхню смужку намалюйте очі, завжди по одній парі. Протягніть смужку і намалюйте, наприклад закриті очі/перелякані/заплакані. Те ж саме у ротика внизу. Наприклад відкритий ротик/ закритий/ сміючийся . Рухайте смужками а міняйтете вираз обличчя Шарика.




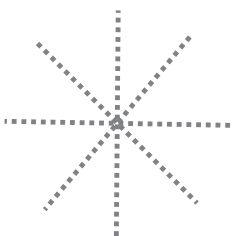

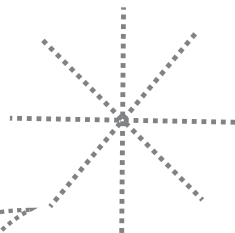
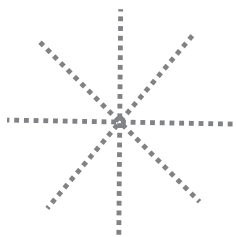
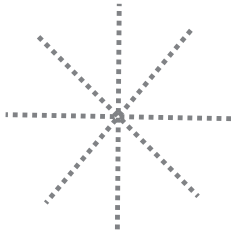
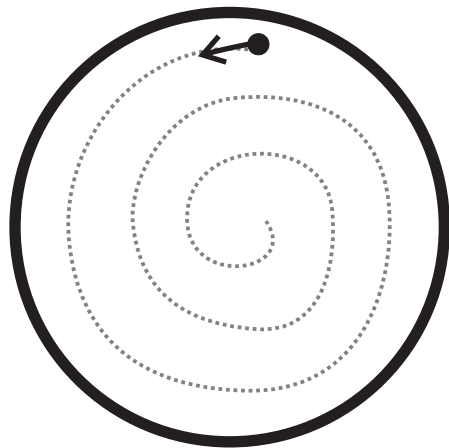
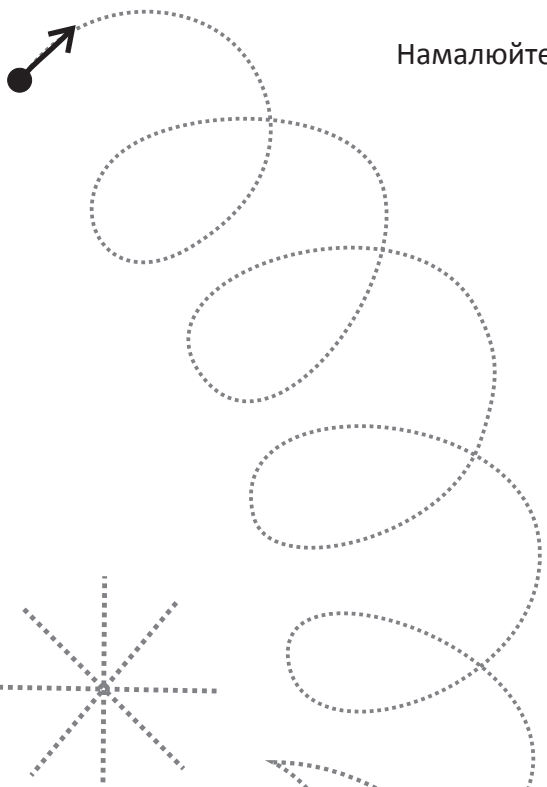
З'єднай цифри і дізнайся який подарунок Жерик подарував своїй коханій.






Виріж кажана. Квадрат в крилах виріж а цілі „крила“ поклади до тілу. Виріж прямокутник найкраще з чорного паперу і зроби з нього гармошку. Гармошку протягни вирізаними квадратвми. Росклади крила. Також можна прикріпити мотузку і повісити кажана у вікно.

Намалюйте всі пунктирні лінії.







Порахуйте приклади та розфарбуйте малюнок. Де буде результат „10” розмалюйте синім кольором, результат „8” в жовтим кольором, результат „7” зеленим кольором.

Приклади що залишаться розфарбуйте світло-блакитним кольором.



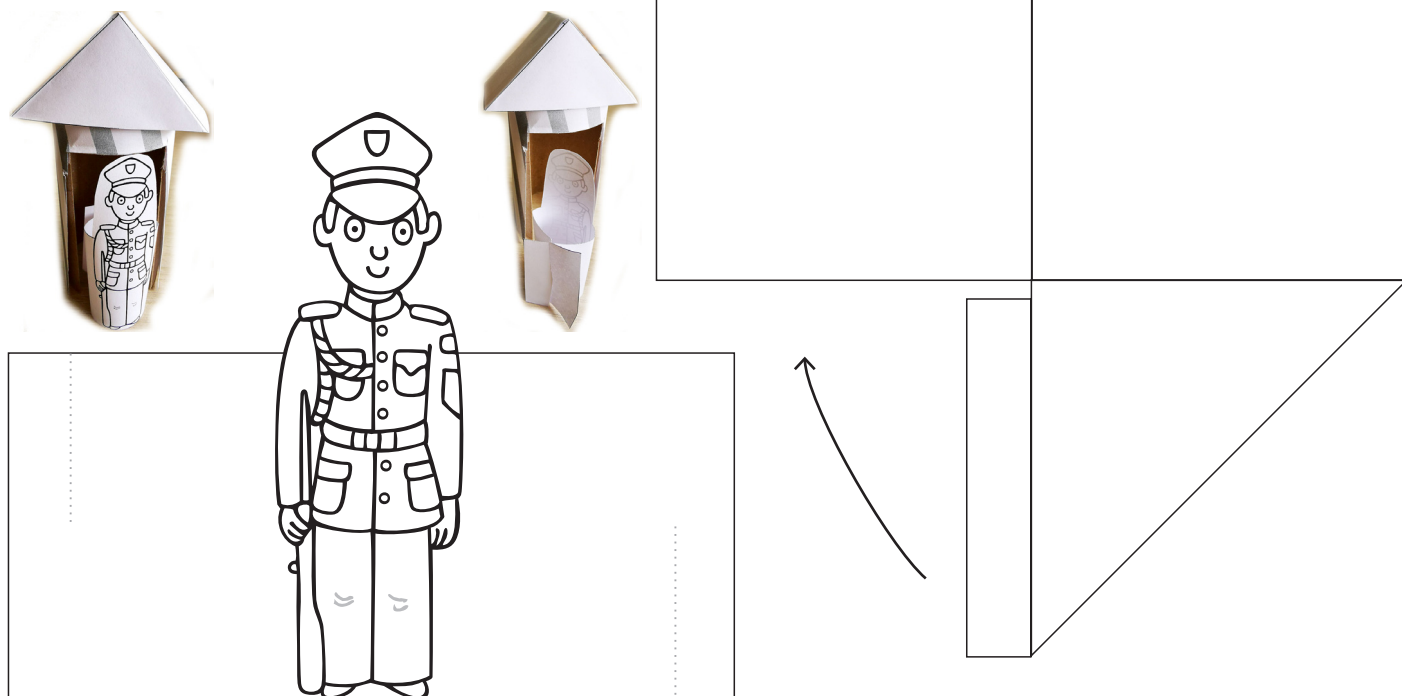
Пронумеруйте хмаринки від найменшої до найбільшої. І розфарбуй динозавра.






Знайди 5 різниць між повітряними зміями. Намалюйте фігури на хвості в другій половині хвоста змії.



Військовий сторож на Празькому граді був заснований в 1918 р. Якщо хочеш, можеш теж зробити свого сторожа і з будкою.



Смужку можеш приклеїти на ролон від туалетного паперу.  
Потім проріж отвір де буде військовий ховатися від поганої погоди.




Уяви собі, що ти є дизайнер військової форми. Розмалюй форми.







З кого складається твоя сім'я? Скільки років у твоїх родичів?  
Малюнок можеш за бажанням розмалювати.



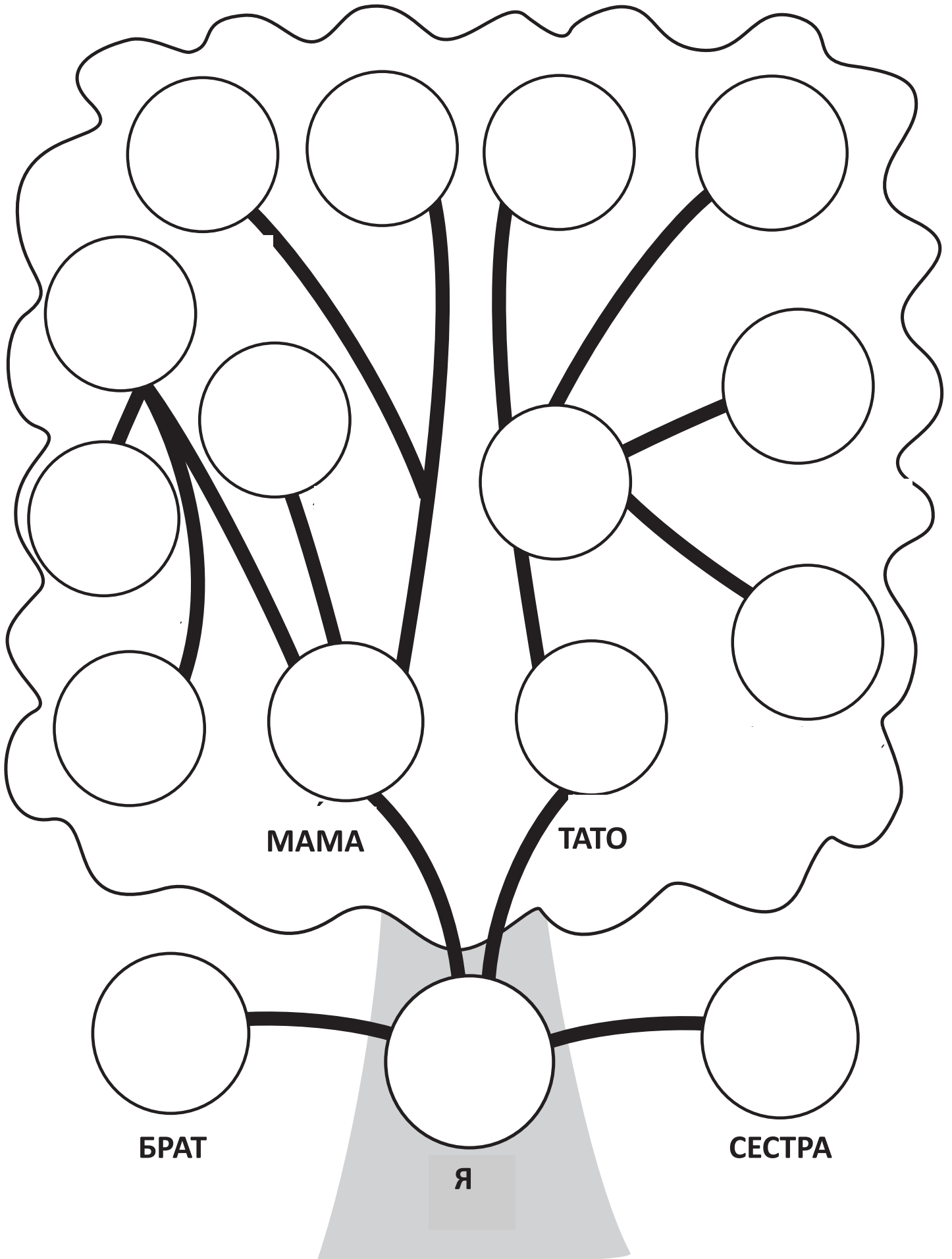
Людина від народження розвивається. Хто є наймолодший у твоїй родині і хто найстарший? Хто що вміє найкраще? Сестра співати, мама малювати, бабуся готує найкращі пироги/розгадує найліпше sudoku?





Запитайте у найстарших членів сім'ї на їх дитинство.  
Що їх найбільше розважало, коли їм було стільки ж років, як і тобі?





Спробуй скласти свій родовід.



Знайди і пронумеруй, як поступово Микола розвивався і старів.  
Від народження до похилого віку.





Виріж смужку і вікно -  
серденько.  
Там, де є пунктирна лінія,  
розігни смужку. Приклей  
бічні стінки позаду до  
серденька, котре посередині  
розріж на дві половинки.  
Всередину можеш  
написати або намалювати  
повідомлення для того,  
кого кохаєш і цю  
„Валентинтку”  
можеш подарувати.














Знайдіть усіх їжаків, захованих у листю.  
Листя розфарбуйте.




















До ялинки з'єднай тваринки,  
котрі живуть в лісі і домашні  
тварини з будиночком.  
Скажіть назви тварин.



Розмалюй одним кольором завжди однакові тваринки.


Під малюнком тварини напишіть скільки їх є. І додайте знаки між тваринами <>=



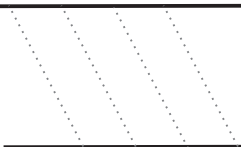

								
								




Ведмедик влігся в зимовий сон.  
Знайдіть усі трикутники, квадрати,  
прямокутники і колеса.  
Розфарбуй кожну форму іншим кольором.  
Трикутники в червоний, колеса в синій,  
квадрати в жовтий і прямокутники  
в синій колір.




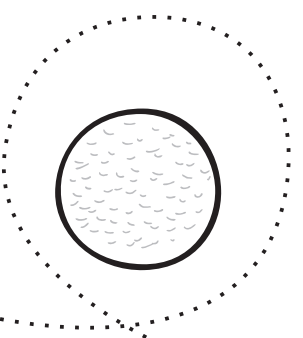
Намалюйте все форми



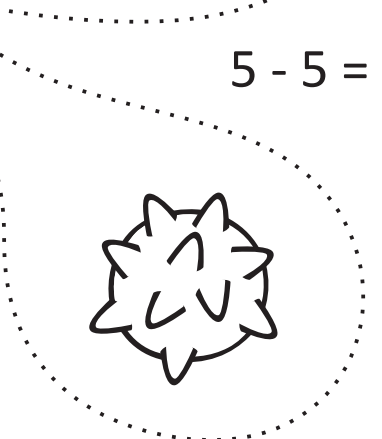
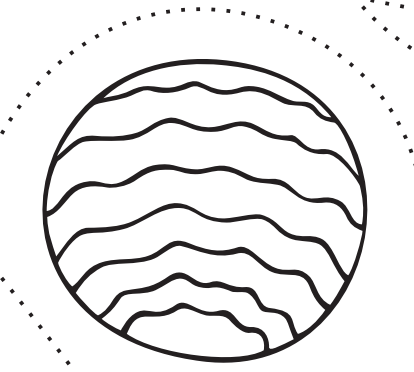
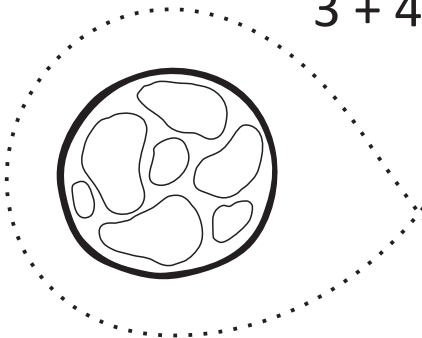
Намалюйте всі пунктирні лінії і пролетіться космосом.  
Астронавти повинні вміти правильно рахувати.  
Допоможи їм порахувати приклади.



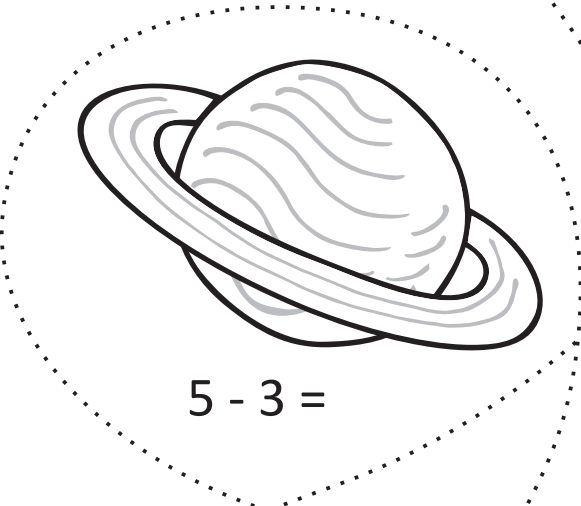
$10 - 6 =$



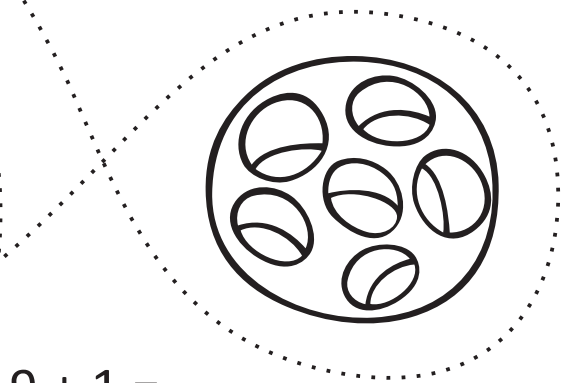
$3 + 4 =$



$5 - 5 =$



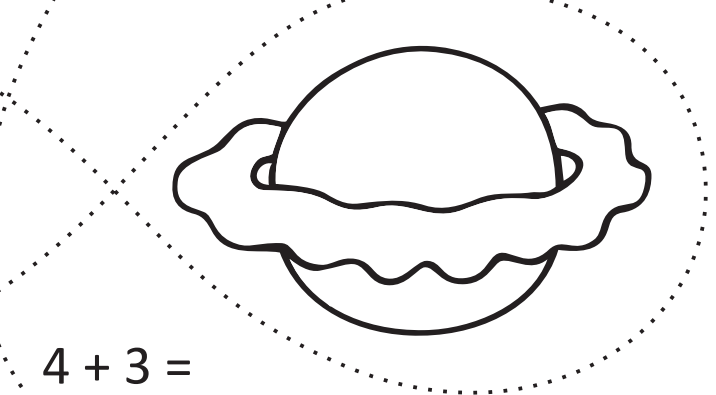
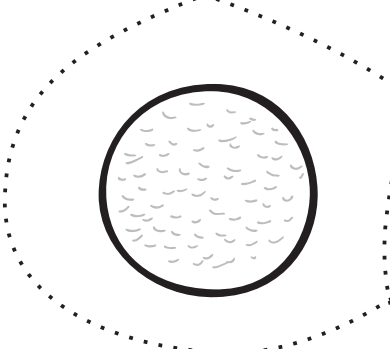
$7 - 4 =$



$5 - 3 =$

$9 + 1 =$

$9 - 7 =$



$6 + 4 =$

$4 + 3 =$




.....

Як називається планета,  
на якій ми живемо?

Снігова королева скинула на землю сніжинки. Одна відрізняється від інших, знайдеш її?  
Намалюйте на сукні королеви другу половину сніжинки.










На малюнку переплутані нижче показані транспортні засоби.  
Кожен засіб транспорту розмалюй іншим кольором.







Феї хочуть захистити квіти від холоду. Фея мусить обійти кожну квітку стільки разів, скільки у неї квітів. Намалюй дорогу феям, та не забудь врятувати квіти.



Допоможіть принцесі знайти те, що вона шукає. Призначте кожній принцесі картинку, у імені якої так багато складових, скільки має горошку на сукні.



Скажи в повних реченнях що роблять тваринки на малюнках.







Зробіть собі янголя, котрій буде охороняти лист до Ісуса.  
Тобі потрібний рулон від туалетного паперу, ниточка для того щоб міг повісити і кольорові олівці.



Розріж янголятку волосся. Деякі прядки можеш намотати на олівець і зробити йому кучері.




Розріж на визначених місцях і наклеї на рулон.




Візьми жовтий олівець і намалюй янголям ореол. У першого янголятка малюй з правої сторони (по стрілці) і у другого з лівої сторони. Янголятка можете вирізати і прикрасити ними вікно.



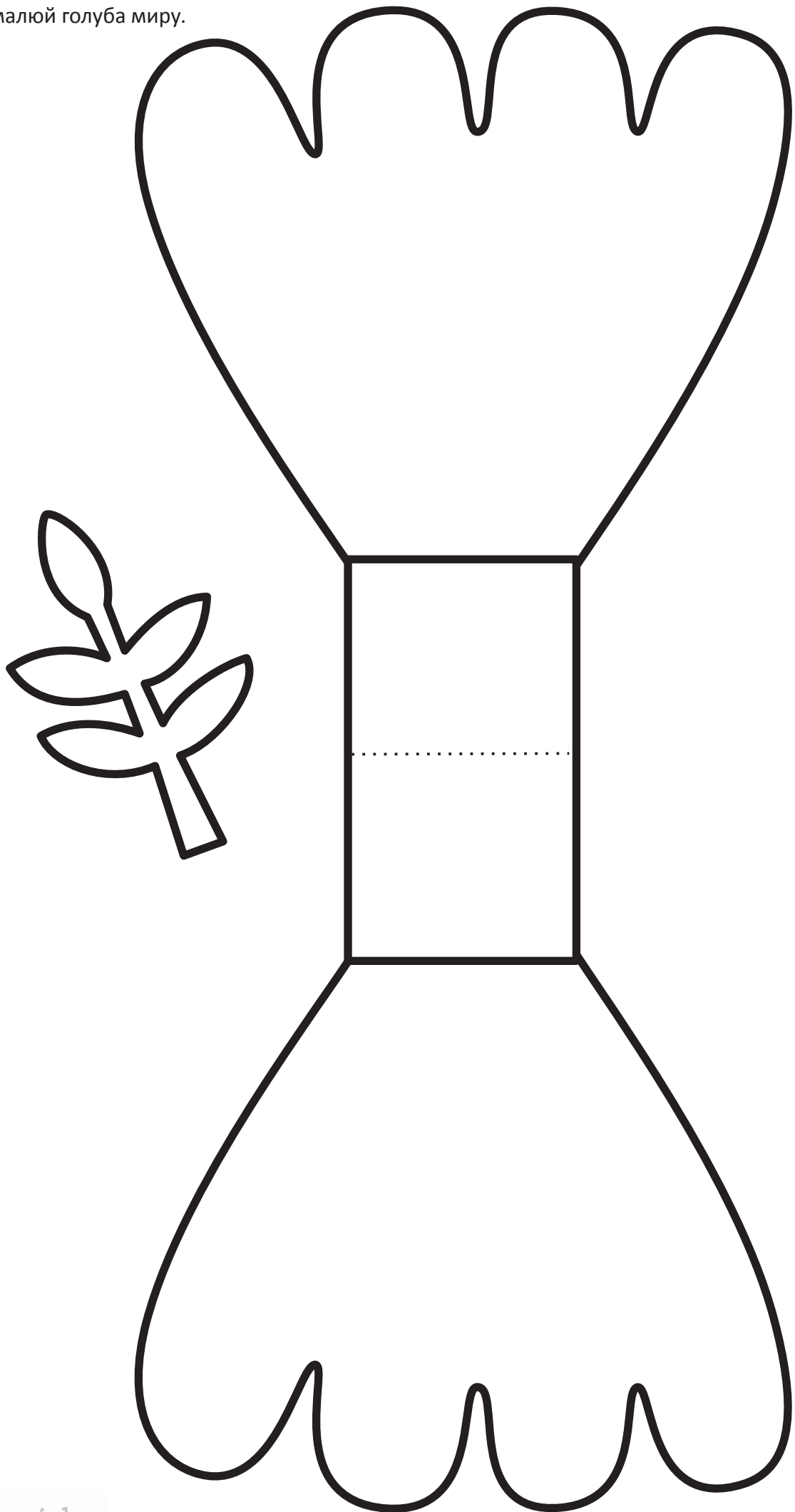
Діно і Саура готуються збираються відпочивати в горах . Поєднайте речі, якими вони користуватимуться в горах, з валізою.




Виріж і розмалюй голуба миру.




Виріж і розмалюй голуба миру.




Зроби собі маску на карнавал.





Розмалюй слоника








Виріж і розмалюй крокодила,  
квіти, воду.  
Наклей все на  
твердий папір.



Виріж і зроби так, щоби мавпочка стрибала на дереву.












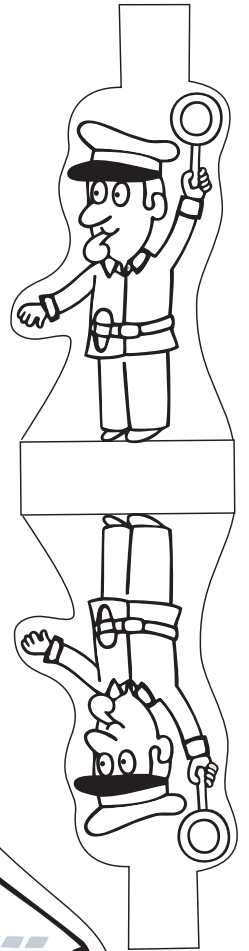
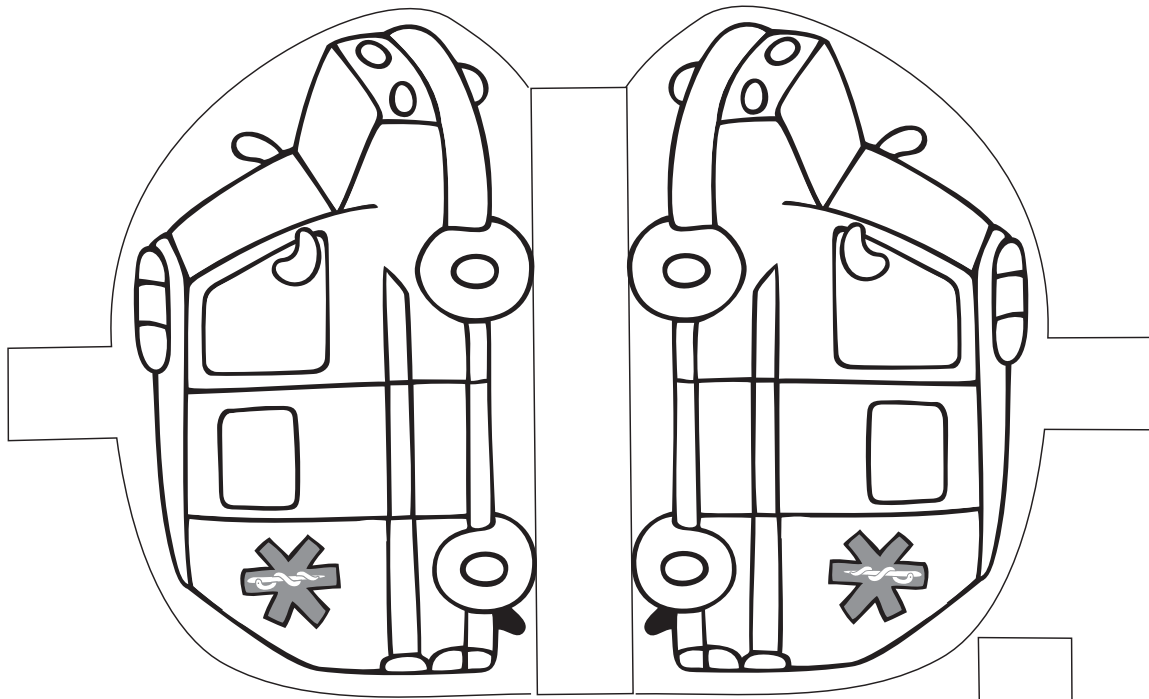


Розфарбуй малюнок

Розфарбуй ордени, можеш до низ намалювати що хочеш, потім їх можеш вирізати і похвастатися що отримав орден, наприклад за те, що вчишся на відмінно.



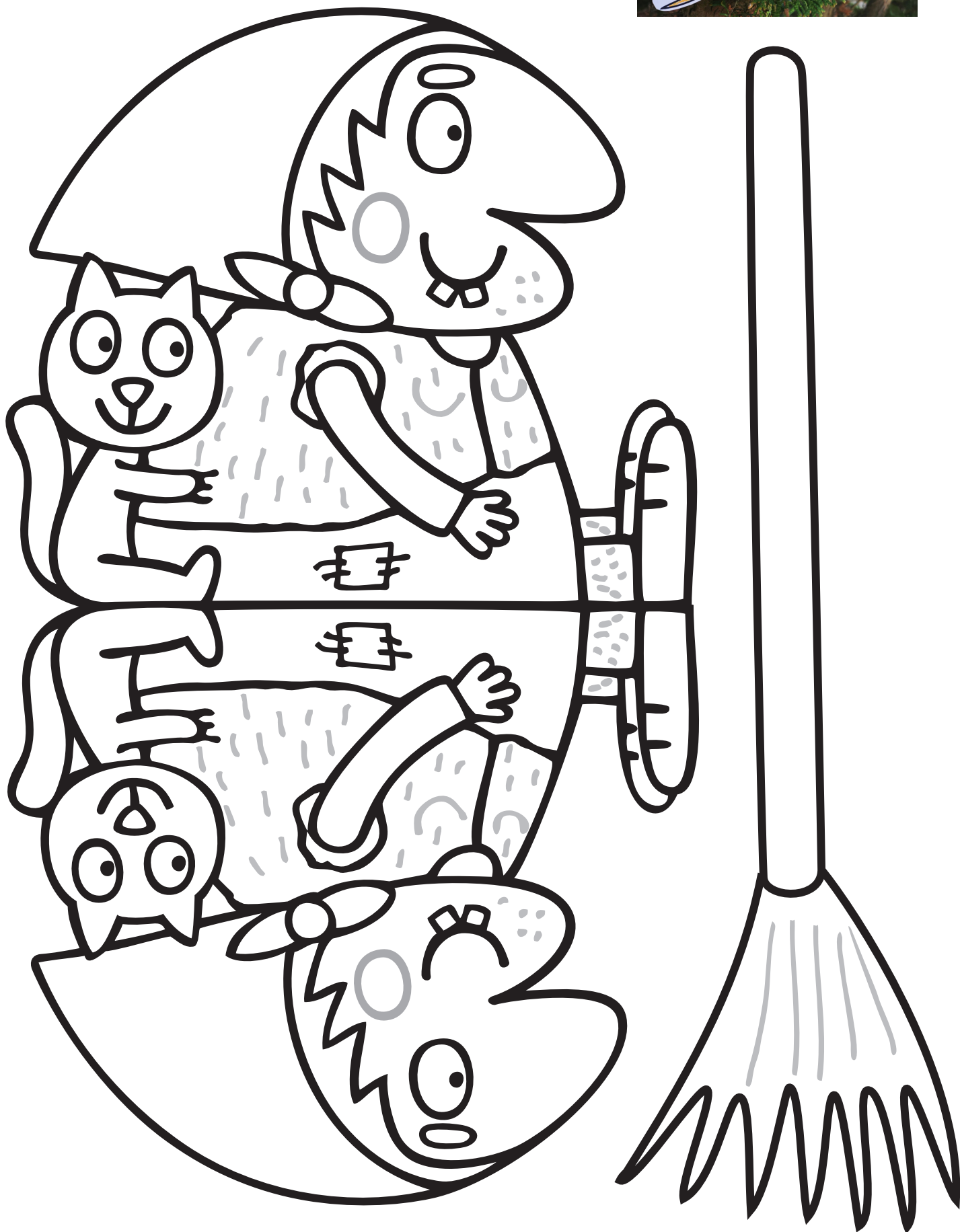
Виріж і розмалюй машинки, поліцейського і права. Якщо хочеш можеш з друзями пограти що ти є поліцейський і інший водій.



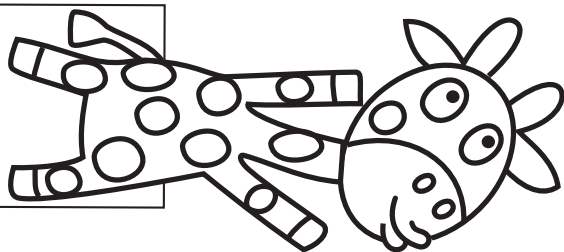




obchudekvendula.cz

Виріж і розмалюй відьму, склей між половинами відьми віник.  
Відьму можеш повісити наприклад на гілці чи у вікно.






Мишку склеїть у форму коробки. Ручки наклеїть в нижню частину тіла. Більше серденько можете заволокти на стрічку, на кінець стрічки треба покласти бусинку. На другий кінець стрічки прив'яжіть секретне повідомлення для того.

кому хочете мишку коробки подарувати.

В середину коробки покладіть маленький подарунок.



Будинки складаються з поверхів.  
Напиши яку кімнату ти б хотів  
мати на даних поверхах в будинку.

